
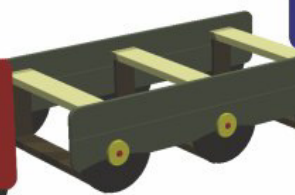




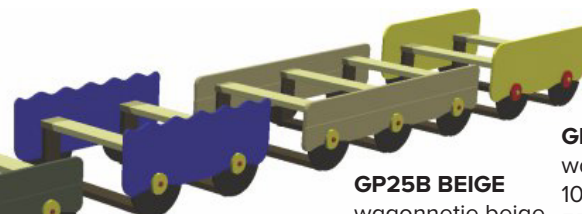
Enkel op de locomotief wordt een typeplaatje voorzien.



GP25A ROOD
locomotief rood
102 x 129 x 75 cm
71 kg



GP25B GROEN
wagonnetje groen
105 x 179 x 45cm
117 kg



GP25C BLAUW
wagonnetje blauw
102 x 121 x 55 cm
55 kg

GP25B BEIGE
wagonnetje beige
105 x 179 x 45cm
117 kg

GP25D GEEL
wagonnetje geel
102 x 121 x 55 cm
55 kg

Gebruikshandleiding art.nr. GP25 “Locomotief met wagons” (versie 2019-10-10)

De meest recente versie is steeds te vinden op www.govaplast.com.

Van dit speeltoestel bestaat een TÜV- certificaat.

Montage

De locomotief en de wagonnetjes worden kant en klaar geleverd, er is geen montage nodig (enkel verankering).

Materiaalgebruik

- Massieve recycling kunststof planken en palen (PE) in de massa gekleurd (beige, groen en bruin)
- RVS schroeven (6 en 8 mm dik)
- Geel, blauw en rood PE plaatmateriaal 12,5 mm en 19 mm dik

Onderhoud

De trein bevat geen bewegende delen.

Het onderhoud van de kunststof beperkt zich tot een minimum, namelijk tot het schoonmaken met een lauwe zeepopje en een spons of zachte borstel. Goed spoelen om alle vuil en sop weg te verwijderen. De vochtopname van de kunststof bedraagt minder dan 0.29% waardoor olie, vet en andere producten weinig of geen vlekken maken. Deze zeer geringe vochtopname houdt ook in dat mossen, algen en dergelijke zich moeilijk of niet kunnen hechten en bijgevolg makkelijk verwijderbaar zijn.

Afspuiten met een hogedruk-reiniger met een maximale druk van 100 bar is mogelijk maar dient zoveel mogelijk vermeden te worden en is meestal ook niet nodig. Spuiten met een waaiervormige straal op minstens 30 cm afstand van de kunststof.

Nooit verven of beitsen want dat heeft qua bescherming geen enkele zin en bovendien zal er een zeer slechte hechting optreden.

Inspectievoorschriften

Visuele inspectie:

Afhankelijk van de intensiteit van het gebruik maandelijks tot wekelijks.

Functionele inspectie:

Afhankelijk van de intensiteit van het gebruik maandelijks tot 4-maandelijks.

Grote inspectie:

Jaarlijks

Waarom extra aandacht besteden bij een functionele of een grote inspectie?

- zitten alle onderdelen vast?
- ontbreken er onderdelen waardoor er schroeven kunnen uitsteken?
- is de verankering op de verharde bodem nog in orde?
- vandalisme

Gebruik bij een eventuele reparatie steeds de originele onderdelen van Govaplast omdat het TÜV certificaat i.v.m. dit product anders ongeldig wordt.

Plaatsing

De treinonderdelen worden steeds volledig gemonteerd geleverd. Te verankeren op een vlakke verharde ondergrond. Het toestel is niet geschikt om op een losse ondergrond te plaatsen (zandbak, schors, houtsnippers), tenzij een speciale onderconstructie tegen verzakken voorzien wordt (niet standaard).

Veiligheidszone

Er dient een obstakelvrije zone voorzien te worden van 150 cm rondom het toestel. De minimale afstand tussen de treintjes bedraagt 30 cm

Geen valbrekende ondergrond vereist

Het speeltoestel heeft een vrije valhoogte van minder dan 60 cm. Daarom mag het toestel op een vlakke harde ondergrond geïnstalleerd worden.

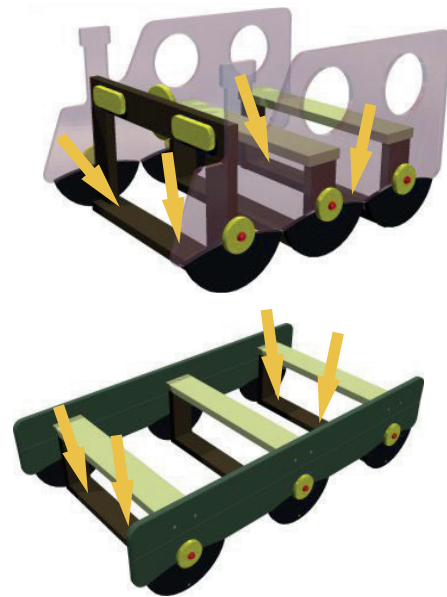
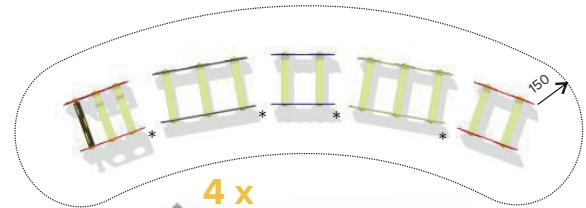
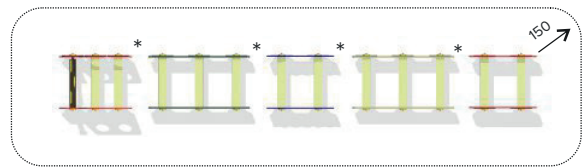
Verankering verplicht

Verankering gebeurt door de locomotief en de wagons telkens met 4 bijgeleverde RVS nagelpluggen in de daartoe voorziene verzonken gaten te monteren. Het toestel positioneren op de juiste plaats, aftekenen op de verharde bodem en vervolgens de 4 voorziene gaten afpunten. Het toestel opzij trekken en de 4 gaten met een steenboor van 8 mm boren. Vervolgens het toestel terugzetten volgens de aftekening en de 4 nagelpluggen aanbrengen. Gezien de beperkte hoogte zal het aanbrengen van de nagelpluggen het makkelijkst gaan met een haakse schroefmachine.



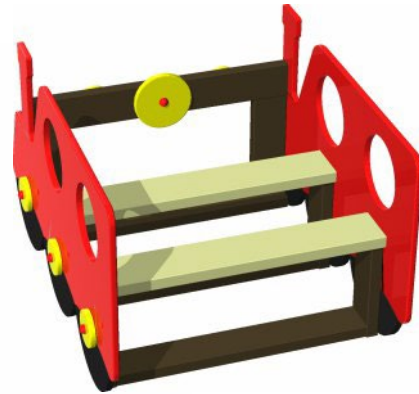
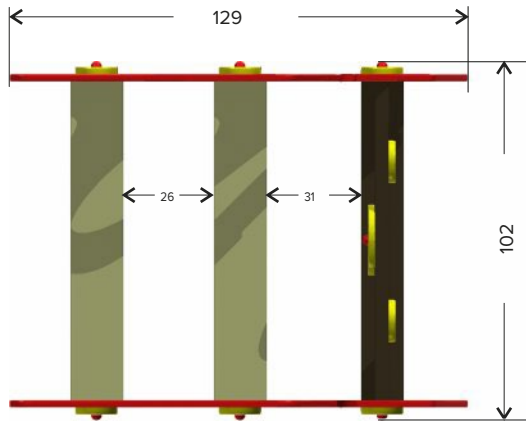
Belangrijke tip

Gebruik een scherpe steenboor die lang genoeg is en steek eerst het kunststof gedeelte van de nagelplug volledig in het gat. Schroef dan de nagel met de juiste schroefkop vast. (best niet kloppen!).

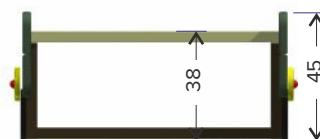


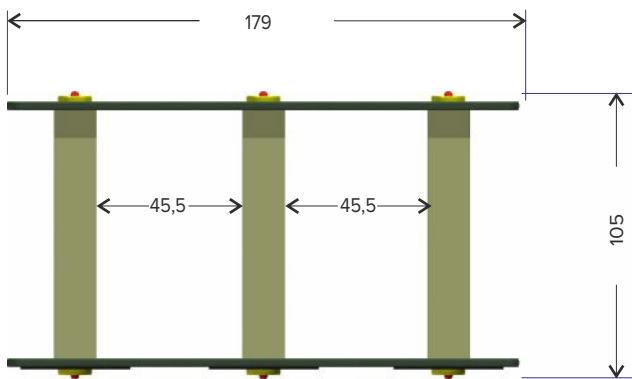
Op die manier beschadig je de kop van de plug niet en kan het geheel achteraf makkelijk gedemonteerd worden.



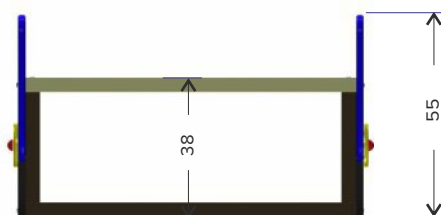
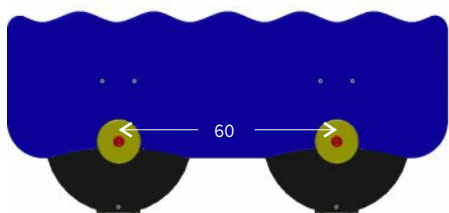

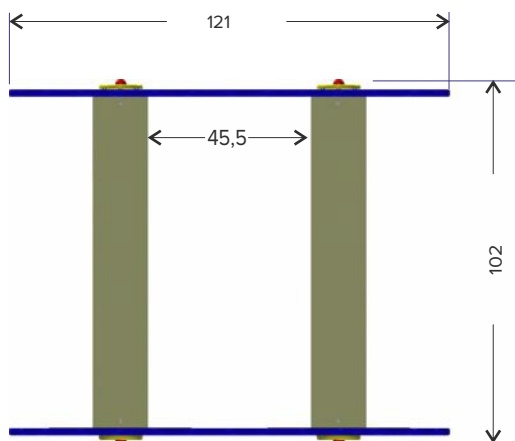
GP25A



GP25B




GP25C



GP25D

(25D is identiek qua afmetingen als GP25C: geen gegolfde bovenzijde, wel even hoog)



TYPE GOEDKEURING CERTIFICAAT
TYPE APPROVAL CERTIFICATE
Z-NL-19-04-224287-008-720302559-01REV1

Met dit certificaat wordt verklaard dat het
With this certificate it is declared that
Locomotief met wagonnen
Locomotive with wagons

met als type aanduiding
with type indication
GP25



geleverd door
delivered by
Govaerts Recycling n.v.
Kolmenstraat 1324 , 3570 Alken

voldoet aan de eisen gesteld in - fulfills the requirements of:
Warenwetbesluit attracties- en speeltoestellen

is gebaseerd op volgende beoordelingscriteria
and is based on assessment criteria
EN 1176-1:2017 EN 1176-7:2008

Dit certificaat wordt afgegeven door TÜV SÜD Benelux bvba, aangewezen bij ministeriële beschikking van 26.02.2019, 1487420-187346-VGP

This certificate is issued by TÜV SÜD Benelux, designated by ministerial arrangement on 26.02.2019, 1487420-187346-VGP



Accreditatie België ISO17020, I-358
Accreditation Belgium ISO 17020, I-358

Opgemaakt te – Place Boortmeerbeek op datum van - date: 05.12.2019

Naam - Name: Astrid De Beukelaer
Functie - Function: Expert Playground Equipment
Handtekening - Signature:



Naam - Name: Emmanuel Ortegat
Functie - Function: Expert Playground Equipment
Handtekening - Signature:





**TYPE GOEDKEURING CERTIFICAAT
TYPE APPROVAL CERTIFICATE
Z-NL-19-04-224287-008-720302559-01REV1**

Product omschrijving - Product description

Locomotief met wagons. Mogelijk om samen of apart te installeren volgens de handleiding.
Locomotive with wagons. Possible to install together or separately according to the manual.

Typenummer - Type indication: GP25x

GP25A : locomotive red 102 x 129 x 75 cm
GP25B: wagon green 105 x 179 x 45 cm
GP25C : wagon blue 102 x 121 x 55 cm
GP25B-B: wagon beige 105 x 179 x 45 cm
GP25D: wagon yellow 102 x 121 x 55 cm

Afmetingen (l x b x h) - Dimensions (l x w x h): variable

Toepassingen en beperkingen - Applications and limitations

Dit attest heeft enkel betrekking tot het geïnspecteerde speeltoestel. Het rapport met nummer P-B-19-01-720302559-01-01rev2 bevat alle opmerkingen over dit speeltoestel.

Dit certificaat respecteert de richtlijnen en maatregelen die zijn opgenomen in het logboek van de fabrikant.

Wij houden eraan de uitbaters er attent op te maken dat zij op gepaste tijdstippen inspecties en onderhoud moeten uitvoeren en dit te documenteren, teneinde de toestellen en hun omgevingen in een goede staat te behouden.

Alle referenties naar documenten van het speeltoestel GP25 werden gecontroleerd.

Alle aanpassingen aan het geïnspecteerde speeltoestel, aan zijn samenstelling en de manier van samenstellen moeten voorgelegd worden aan TÜV SÜD Benelux en kunnen leiden tot een aanpassing van het certificaat.

Het is de taak van de fabrikant en/of de leveranciers om ervoor te zorgen dat alle gefabriceerde speeltoestellen van hetzelfde type als beschreven in dit certificaat conform zijn aan het model waarop dit certificaat gebaseerd is.

This certificate applies only to the inspected playground equipment. The report with number P-B-19-01-720302559-01-01rev2 contains all the comments about this playground equipment.

This certificate respects the guidelines and measures included in the logbook from the manufacturer.

We coming to make the managers alert that they need to perform inspections and maintenance at appropriate times and document this in order the devices and their environments in a good state.

All references to documents of the playground equipment GP25 were checked.

All modifications to the inspected playground equipment, to its composition and the way of composing should be submitted to TÜV SÜD Benelux and can lead to an adjustment of the certificate.



**TYPE GOEDKEURING CERTIFICAAT
TYPE APPROVAL CERTIFICATE
Z-NL-19-04-224287-008-720302559-01REV1**

It is the responsibility of the manufacturer and/or the suppliers to ensure that all manufactured playground equipment of the same type as described in this certificate comply with the model on which this certificate is based.

Documenten – Documents

Gebruikshandleiding - Users manual: GP25
Technisch constructie dossier – Technical construction file: GP25

Markering van het product - Product marking

Elk toestel dient te worden gemarkeerd met - Every product needs to be marked with:

- Naam en adres van de leverancier – Name and address of the supplier
- Bouwjaar- Year of construction
- Type

Opmerking - Remarks

In geval van discussies heeft de Nederlandse tekst voorrang.
In case of discussions the Dutch language prevails.

Einde certificaat / End of certificate