



veilig afgerond





Gedeeltelijk voorgemonteerd,  
bepaalde montage nodig

## Gebruikershandleiding Grote verkeersbeer (versie 2023-05-25)

De meest recente versie is steeds te vinden op  
[www.speelplaatsmeubel.be](http://www.speelplaatsmeubel.be)

Dit product wordt niet als "speeltoestel" beschouwd  
en is daarom niet voorzien van een typeplaatje.  
Het valt niet onder de Europese norm EN1176  
maar is er wel naar ontworpen.

model	afm. B x L x H gewicht	
<b>Standaard verkeersbeer</b>	105 x 64 cm +/- 5.5 kg (leeg)	



leeg +/- 5.5 kg  
gevuld +/- 8.5 kg

+ aparte stickers  
ivm de max snelheid

**5 10 15 30**

### Plaatsing

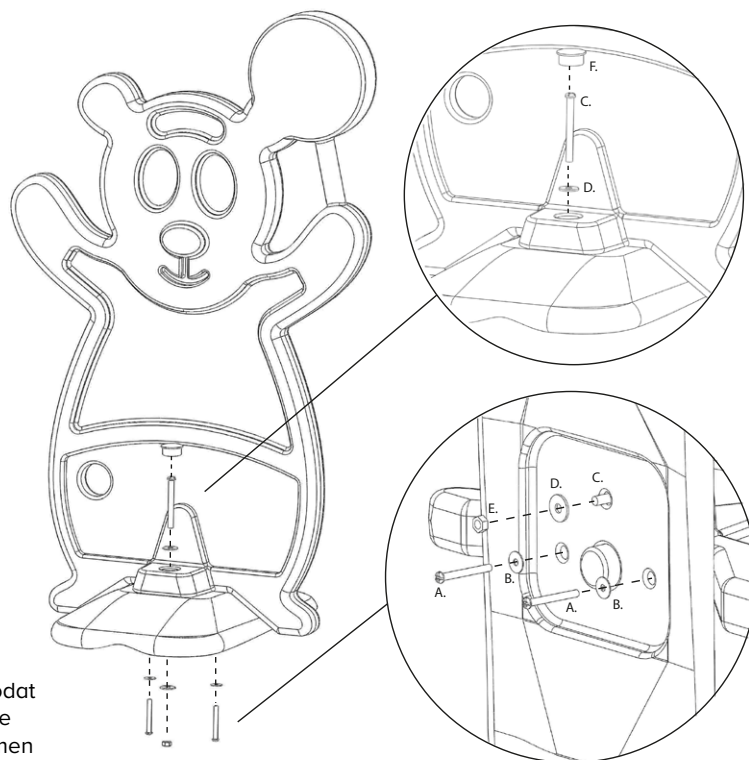
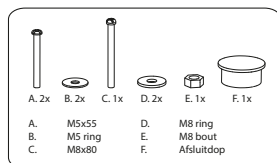
De verkeersbeer kan op de speelplaats of naast de rijbaan (op de stoep of in de berm) worden geplaatst. Gelieve steeds minimum 30 cm van de rijbaan verwijderd te plaatsen.

### Materiaalgebruik

- HDPE-materiaal 100 % recyclebaar
- Stickers: reflectie klasse 1 (dubbelzijdig)
- Ogen: reflectie klasse 3
- Montagemateriaal voet

### Montage

Zie tekening.



### Verankering

Vul de voet van de verkeersbeer met water of zand, zodat hij stevig staat. Bij harde wind legt u de beer best op de zij zodat hij niet kan omwaaien. Om diefstal te voorkomen raden wij u aan de beer met een ketting aan een paal te bevestigen via het daarvoor voorziene gat.

