

Speelplaatskrant 1

Inspiratiekrantje voor een veilige, creatieve en uitdagende speelplaats



Te gek!

Scholen kunnen op een budgetvriendelijke manier stapsgewijs hun schoolplein omtoveren tot een aantrekkelijk & duurzaam speelparadijs. Door elk jaar een kleine investering te doen kunnen ook scholen met een beperkt budget bouwen aan een uitdagende speelplaats.

De slimme materiaalkeuze van PE kunststof en het mijden van hout maakt het geheel quasi onderhoudsvrij met een blijvende vrolijke uitstraling.

Bouw stap voor stap aan een duurzame speelplaats

Time's up!

"Wanneer is het mijn beurt? Mag ik nu eindelijk eens?" Deze zinnestjes horen we wel vaker over de speelplaats vliegen. Speelplaatsmeubel kwam met dé oplossing: een zandloper, handig te bevestigen aan de speeltuigen. Na drie minuten speeltijd is de volgende aan de beurt. Handig toch?



Klik voor info over de opbouw-zandloper

3 minuten per beurt



10 jaar later

Onze producten gemaakt van gerecycleerde kunststof zijn extreem duurzaam. Ze trotseren met gemak de tand des tijds, en zijn dus een slimme investering voor een speelplaats vol jong geweld.



Warre kwam 10 jaar later speciaal nog eens terug om opnieuw te figureren op een eerste versie van ons parcours in Govaplast recycling plastic. De ramen zijn inmiddels vervangen en Warre en de bomen serieus gegroeid :-)

Onderhoudsarme & duurzame speelplaatsen vormen onze toekomst.

Fietsparcours voor de Bosmier in Balen Prestigieus project

Tring tring, aan de kant! Op het schoolplein van De Bosmier in Balen is tijdens de zomervakantie een prachtig fietsparcours geschilderd voor de kleuters. Zo kunnen de kinderen op een veilige en onbezorgde

manier rondcrossen. Bovendien maken ze spelenderwijs kennis met de verkeersregels. De duurzame verf op waterbasis is een aanzienlijk goedkoper én milieuvriendelijker alternatief dan thermoplasten branden.





Klik voor info over deze klimbuis.



Klik voor info over bovenstaande dubbeldekker GP51

Klimmen is cool! Oneindig veel klimmogelijkheden

Er zijn tal van klimmogelijkheden. Op een vrije muur kan je aan de slag met losse klimgrepen of klimwandpanelen. Een nieuwe oplossing voor scholen zonder vrije muur is een klimbuis waarin je zelfs bamboe of grassen kan planten.

Het principe blijft hetzelfde: zolang je horizontaal klimt waarbij je met je voeten niet hoger dan 60 centimeter staat mag het klimmen zonder (vaak dure) valdempende laag. Op die manier gaat het budget naar spel en niet onnodig naar preventie.



Klik voor info over klimwandpanelen

EINDELOZE SPELMOGELIJKHEDEN

De ontdektafel & watertafel

Je houdt het niet voor mogelijk welke spelletjes kinderen zelf bedenken bij het zien van de ontdektafel.

De geperforeerde vakjes nodigen uit om keitjes, dennenappels of eikels te sorteren of zelf een spel te bedenken met takjes en blaadjes. Koken met modder? Bouwen met zand? Alles kan!

Naast de ontdektafel met vakjes hebben we ook een (waterdichte) watertafel in ons assortiment. Deze is een instant hit bij mooi weer. Bij frissere temperaturen kan de tafel omgetoverd worden tot een zandtafel. De tafel is optioneel te verankeren.



“We kochten de ontdektafels jaren geleden via de ouderraad en ze blijken echt onverslijtbaar.”

Ils Claes van ouderraad
De Klimboom in Balen



Klik voor info over de ontdektafel



Klik voor info over deze watertafel



INTERVIEW Met juf Ines in de voorleesstoel

Juf Ines, wat is jouw favoriete boek om voor te lezen aan de kindjes?

"Ik heb veel favoriete boeken maar de sprookjes van Godfried Bomans zijn toch heel bijzonder, vooral het verhaal van Maraboe en Morsegat boeit de kindjes enorm. Het is een verhaal over pesten en respect."

“

“In de voorleesstoel voel ik me een heuse lees-koningin.”

Wat vind je van onze voorleesstoel?

"Wanneer ik in de stoel ga zitten, weten de kindjes meteen dat ik ga voorlezen. Onze zetel is royaal voorzien van details en versiersels, ik voel me eigenlijk ook echt bijzonder op mijn troon."



Ontwerper en zaakvoerder Axel aan het woord



"Als ontwerper van Govaplast Play en als zaakvoerder van Speelplaatsmeubel.be luister ik al vele jaren aandachtig naar de verzuchtingen van kleuterjuffen en leerkrachten.

Zij weten het best wat kinderen op de speelplaats nodig hebben om zich iedere speeltijd opnieuw voluit te amuseren. Hun verhalen en ideeën vertaal ik naar creatieve ontwerpen die de kinderen aanspreken en uitdagen. Vervolgens ga ik zelf aan de slag met het maken van prototypes. Pas wanneer elk detail juist zit, gaat een speeltuig of zitmeubel in productie.

“

“Ik luister aandachtig naar de verzuchtingen van leerkrachten. Hun verhalen en ideeën vertaal ik naar creatieve ontwerpen die de kinderen uitdagen.”

Bewust kies ik voor kleinschalige speeltuigen. Op een speelplaats creëer je best verschillende speelhoeken, waarbij elk kind vrij kiest waar hij of zij wil spelen. Op die manier vervelen kinderen zich nooit en vormt de speelplaatsinrichting een extra wapen tegen pesten. Kleinschalige speeltuigen maken het bovendien mogelijk om de investering te spreiden, waarbij je elk schooljaar een kleine aankoop doet. Scholen verwachten veilige speeltuigen en zitbanken die geen onderhoud vereisen én garant staan voor een lange levensduur. Daarom kies ik liefst voor 100% gerecycleerd kunststof, vervaardigd in België. De zeer lange levensduur en het ontbreken van verder onderhoud compenseren de basisinvestering.

Wil je de indeling van de speelplaats veranderen?

Geen enkel probleem. Een groot deel van onze speeltuigen en zitmeubels is eenvoudig verplaatsbaar. Die verplaatsbaarheid kan bijvoorbeeld ook handig zijn om plaats te maken voor het jaarlijks schoolfeest. De meeste producten worden kant-en-klaar geleverd. In het andere geval is de plaatsing of montage kinderspel; eenvoudig uit te voeren door de klusjesman of leden van de ouderraad.



Klik voor info over dit keukentje Muddy GP83

GOVA^{play} PLAST

MODEL GP83 VAN GOVAPLAST PLAY BUITENKEUKEN

Op veel scholen maakten vrijwilligers "mud-kitchens" uit o.a. houten paletten. Zelfgemaakte keukentjes zijn prachtig maar om diverse redenen niet geschikt op een schoolplein vanwege veiligheid & preventie. Roest, verboden nagelverbindingen, splinters, foute openingen en dergelijke zijn immers te vermijden. Deze goed bedoelde initiatieven krijgen helaas ook relatief snel te maken met houtrot.

Door te luisteren naar de noden uit de praktijk kwamen we tot dit duurzame keukentje. Het buitenkeukentje bestaat uit twee delen die ook apart gekocht kunnen worden. Beide delen hebben een (verplicht) aluminium typeplaatje. Dit is een mooi voorbeeld van een veilige oplossing die tot stand kwam op uitdrukkelijke vraag van juffen en directies. Wij vertaalden de keuken-ideeën in een duurzame oplossing conform de Europese norm voor speeltoestellen (de EN1176, na te leven op scholen in België en Nederland).



“Ons keukentje was het eerste exemplaar en beantwoordt nog steeds aan wat we vroegen.”

Directeur Nadine Grielen van de Klaproos uit Pulderbos



OVER RECYCLING

De recycling plastic van het Belgische merk Govaplast is een kwaliteitsproduct dat door en door ingekleurd is. Het product kan niet splinteren, rotten, scheuren, barsten, het absorbeert niets, geeft niets af, is nagenoeg onderhoudsvrij en is niet vatbaar voor schimmels of insecten.

Het materiaal heeft zich reeds lang bewezen en steeds meer scholen kiezen ervoor. Er zijn scholen die de tafels reeds 20 jaar hebben.

Govaplast gebruikt enkel PE (polyethyleen) van gecontroleerde afvalstromen. Hun producten zijn goedgekeurd en worden opgevolgd.



5 JAAR GARANTIE

MADE IN



GOVA^{play} PLAST

Speelplaatsmeubel: onze 3 kernpunten

✓ VEILIG

Producten die als speeltuigen beschouwd worden, voldoen aan de strengste veiligheidsvereisten en zijn steeds gekeurd. Onze speeltuigen voldoen volledig aan het Warenwetbesluit voor speeltoestellen.

Wij ontwerpen onze speeltuigen liefst met een mogelijke valhoogte lager dan 60 centimeter. Daardoor kunnen onze speeltuigen perfect geplaatst worden op een verharde speelplaats zonder te moeten investeren in dure valtegels.

✓ FLEXIBEL

Wij geven de voorkeur aan kleinschalige speeltuigen. Op die manier kan je verschillende speelzones creëren en stap voor stap je speelplaats inrichten.

De meeste van onze producten zijn verplaatsbaar. Ze zijn vaak voorzien van handige uitsparingen om met een pompwagentje (transpallet) op te tillen. De meeste van onze speeltuigen worden kant-en-klaar geleverd of zijn eenvoudig zelf te monteren.

✓ DUURZAAM

Govaplast Play speeltoestellen en zitmeubels worden in België vervaardigd van gerecycleerde kunststof. Het gaat om hoogwaardige producten waarin 0% hout verwerkt wordt.

Onze producten blijven daardoor probleemloos tientallen jaren in uitstekende conditie. Weer en wind deren onze materialen niet, er is geen onderhoud nodig. Je hoeft ook niets te behandelen: alweer bespaard op materiaal en werkuren.



Onderwaterwereld in De Boemerang in Meerbeek Uit de losse pols

Een oceaan vol vissen en zeesterren, een raceparcours met een eigen tankstation: er zijn echt oneindig veel mogelijkheden om de speelplaats om te toveren tot een

fantasiewereld. In Meerbeek schilderden de juffen bovengstaand tafereel met de losse hand rond een Govaplast Play Parcours (pakket GP99-PQ02). Prachtig toch?



 Klik voor info over dit parcours GP99



 Klik voor info over deze boot GP02



 Klik voor info over dit vlot GP30

GOVA^{play}
 PLAST



[i](#) Klik voor info over duurzame wegeverf



BUDGETTIP
Met een DIY-pakket kan je zelf aan de slag



Make-over kleuterschool De Knipoog in Olen Doe-het-zelf

Op de speelplaats van De Knipoog in Olen hebben de juffen en de directeur tijdens de vakantie zelf een prachtig ontwerp gemaakt. Ze toverden de saaie grijze speelplaats om tot een fantasiewereld waar de kinderen naar hartelust kunnen spelen, fietsen en turnen. Op de verharding werden verschillende speeltuigen geplaatst. Dat kan perfect omdat de valhoogte van de speeltuigen minder dan 60 centimeter is en op die manier dure rubberen tegels uitgespaard werden. Met donuts werd een centrale zithoek gecreëerd. In de schorszone plaatsten ze een parcours, een duikelrek, een zeshoekbank en zelfs een flitspaal.



“Met de tips & info die we kregen konden we zelf aan de slag. We zijn uiteraard heel fier op het resultaat!”

Directeur Marlies Storms van De Knipoog



[i](#) Klik voor info over parcours in natuurtint.



"Superhandig: met één inbussleutel te (de)monteren"

Onderstaand parcours ontstond vanuit een opvallend veel voorkomende vraag vanuit scholen: een verplaatsbaar parcours dat niet verplicht op de bodem vast gemaakt moet worden. We gingen er mee aan de slag en vonden een haalbare oplossing waar de keuringsinstantie TÜV Benelux akkoord mee ging.

Het resultaat brengt een oplossing voor scholen waar een verankering op de verharding niet wenselijk is om diverse redenen:

- het jaarlijks schoolfeest
- een nakende verhuis
- dubbel gebruik in de vakantie
- een tijdelijke speelplaats...

Maak een ontwerp en richt de speelplaats in met het parcours: lineair, in lusvorm, of in een hoek...

“

Je kan alle onderdelen afzonderlijk bestellen of je kan een kant-en-klaar pakket kopen.

Dit onderhoudsvrije stapparcours uit recycling kunststof brengt kleur en er kunnen veel kinderen tegelijk op spelen. Zeer zeker geschikt voor de lagere school, maar er zijn ook makkelijkere hindernissen voor kleuters. Omdat de valhoogte minder dan 60 centimeter bedraagt is een dure valbrekende ondergrond niet verplicht. Het lijkt een beetje op een evenwichtsparcours uit de les lichamelijke opvoeding, maar dan gekeurd en geschikt voor permanent buitengebruik.


Een enorm groot voordeel van deze parcours is dat ze onderhoudsvrij én antislip zijn. Het gebruikte gerecycleerde PE-plastic is bij nat weer sowieso veiliger dan hout.



- ✓ VERPLAATSBAAR
- ✓ ONDERHOUDSVRIJ
- ✓ ANTISLIP



Klik voor info over dit parcours GP98



“Op ons kunstgras kunnen we niets verankeren, dit parcours was een welkome oplossing.”

Directeur Ilse Deraedt van BS De Wassenaard in Varsenare



Wistjedaat...

Belgische Govaplast Play producten voldoen aan strenge veiligheidsvereisten, gekeurd door TÜV SÜD Benelux. Dat is ook voor Nederland een aangewezen keuringsinstelling (AKI). Onze speeltuigen voldoen dus ook volledig aan het Nederlandse Warenwetbesluit voor speeltoestellen (WAS).



Rond vinden kids het leukst!






DIY met sjablonen

Speelplaatsmeubel ontwierp een pakket met allerlei leuke sjablonen waarmee de leerkrachten zélf aan de slag kunnen. Met wegverf op waterbasis tover je in 1 - 2 - 3 het schoolplein om tot een indrukwekkend tafereel. Geen idee is te gek. Op onze website vind je heel wat inspiratie. Eindeloos spelplezier gegarandeerd!



 Klik voor info over sjablonen

Eindeloze mogelijkheden



Hoe het werkt

- 1 Laat je inspireren
- 2 Kies je speeltuig, zitmeubel of speelplaatsinrichting
- 3 Bestel & betaal online of bestel per mail & betaal na levering
- 4 Levering meestal kant-en-klaar of eenvoudig te monteren
- 5 Meestal gewoon neer te zetten of makkelijk zelf te installeren/verankeren.

Download hier onze uitgebreide brochure

Opgelet! Niet al onze producten staan in de brochure. Hou zeker www.speelplaatsmeubel.be in het oog voor de laatste nieuwtjes.

Liever een papieren exemplaar van onze brochure? Stuur gerust een mailtje naar info@speelplaatsmeubel.be.



 Klik om de brochure te downloaden

Vlot verplaatsbaar

Ontdek een reeks makkelijk verplaatsbare producten waarmee je het schoolplein in een handomdraai herindeelt of ontruimt. Omwille van de stabiliteit en het hoge gewicht kan men deze objecten op schoolpleinen gebruiken zonder te verankeren. Dit bespaart de installatiekosten en biedt grote flexibiliteit.



Klik voor alle verplaatsbare speeltoestellen



Klik voor al het verplaatsbaar zitmeubilair

“Voor ons grootouderfeest gaat alles aan de kant en maken we een catwalk met onze podia.”



verplaatsbaar met transpallet (pompwagentje)