



voorgemonteerd
geen montage nodig



veilig afgerond

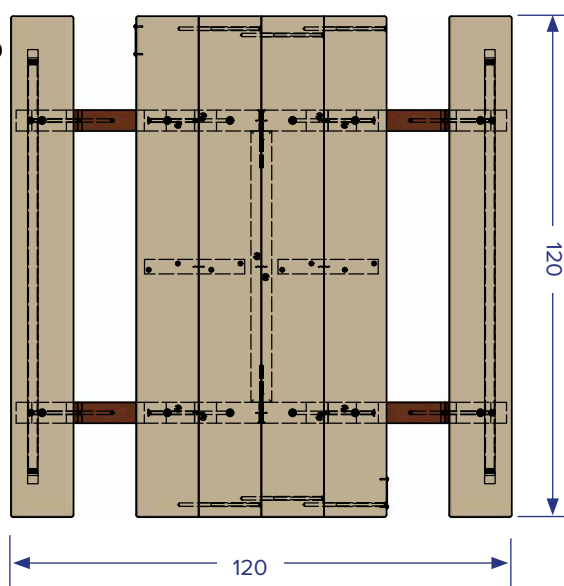


verankering niet verplicht
set optioneel

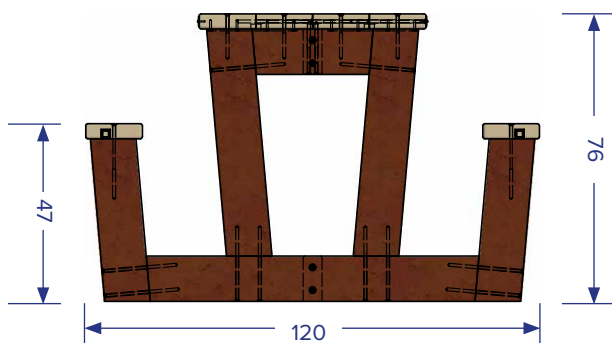
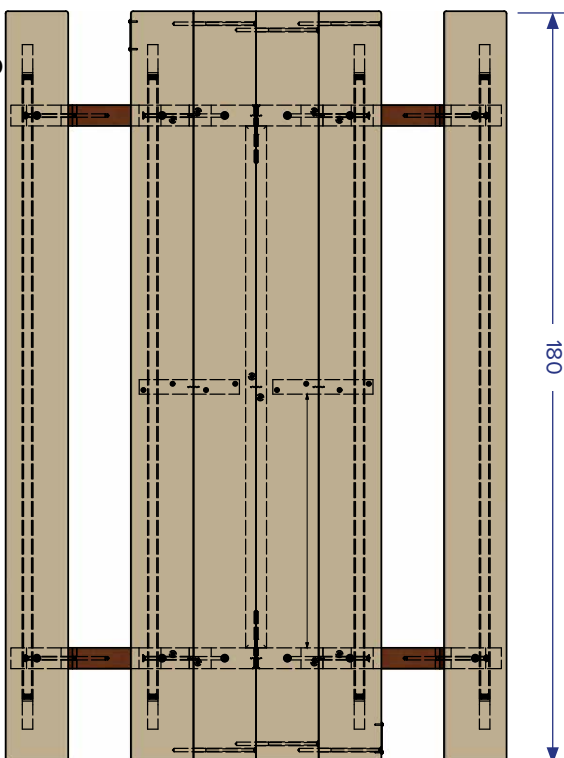
model	afm. B x L x H gewicht	
GP73-120 tot 6 zitplaatsen beige planken bruin onderstel	120 x 120 x 76 cm zithoogte: 47 cm +/- 75 kg	
GP73GS-120 tot 6 zitplaatsen grijze planken zwart onderstel	120 x 120 x 76 cm zithoogte: 47 cm +/- 75 kg	
GP73-180 tot 8 zitplaatsen beige planken bruin onderstel	120 x 180 x 76 cm zithoogte: 47 cm +/- 90 kg	
GP73GS-180 tot 8 zitplaatsen grijze planken zwart onderstel	120 x 180 x 76 cm zithoogte: 47 cm +/- 90 kg	

Het zitvlak en het tafelblad van de 180 cm lange versies is onderaan versterkt met gegalvaniseerde metalen profielen.

GP73-120
GP73GS-120



GP73-180
GP73GS-180



Plaatsing

Deze picknicktafel wordt steeds volledig gemonteerd geleverd. Plaatsing steeds op een vlakke verharde ondergrond. Verankering is mogelijk.

Materiaalgebruik

- Govaplast massieve recycling kunststof (PE) balken & planken die in de massa gekleurd zijn.
=> het materiaal wordt met een nabewerking **veilig afgerond** met een radius van +/- 5 mm
- RVS schroeven (8 mm).
- Gegalvaniseerde verbindingstrips onder de planken van het tafelblad.

Enkel bij de 180 cm lange versies:

- Gegalvaniseerde verstevigingsprofielen in het tafelblad en de planken van het zitvlak.

Onderhoud

Het onderhoud van de kunststof beperkt zich tot een minimum, namelijk tot het schoonmaken met een lauw zeepopje en een spons of zachte borstel. Goed spoelen om alle vuil en te verwijderen. De vochtopname van de kunststof bedraagt minder dan 0.29% waardoor olie, vet en andere producten weinig of geen vlekken maken.

Deze zeer geringe vochtopname houdt ook in dat mossen, algen en schimmels zich moeilijk of niet kunnen hechten en bijgevolg makkelijk verwijderbaar zijn.

Afspuiten met een hogedruk-reiniger met een maximale druk van 100 bar is mogelijk maar dient zoveel mogelijk vermeden te worden en is meestal ook niet nodig.

Spuiten met een waaiervormige straal op minstens 30 cm afstand van de kunststof.

Nooit verven of beitsen want dat heeft qua bescherming geen enkele zin en bovendien zal er een zeer slechte hechting optreden.

Verankering (optioneel)

Deze tafels worden meestal niet verankerd. Indien gewenst kan men twee verankeringssets bijbestellen. Elke set bevat standaard 2 inox L-haken, 2 nagelpluggen en 2 inox schroeven.

Verankering gebeurt steeds op een verharde ondergrond. Zet de picknicktafel op de uitgekozen plaats. Verankering gebeurt door de tafel met 4 RVS L-haken aan de binnenkant van de 4 poten te schroeven en vast te zetten met nagelpluggen. Het voorbereiden van de schroefgaten met een hout- of metaalboor van 4 mm is aangewezen. De gaten voor de nagelpluggen dienen met een scherpe steenboor van 8 mm geboord te worden.



Belangrijke tip

Gebruik een scherpe steenboor van 8 mm en steek eerst het kunststof gedeelte van de nagelplug volledig in het gat. Schroef dan de nagel met de juiste schroefkop vast (best niet kloppen!). Op die manier beschadig je de kop van de plug niet en kan het geheel achteraf makkelijk gedemonteerd worden.



veilig afgeronde
planken

