


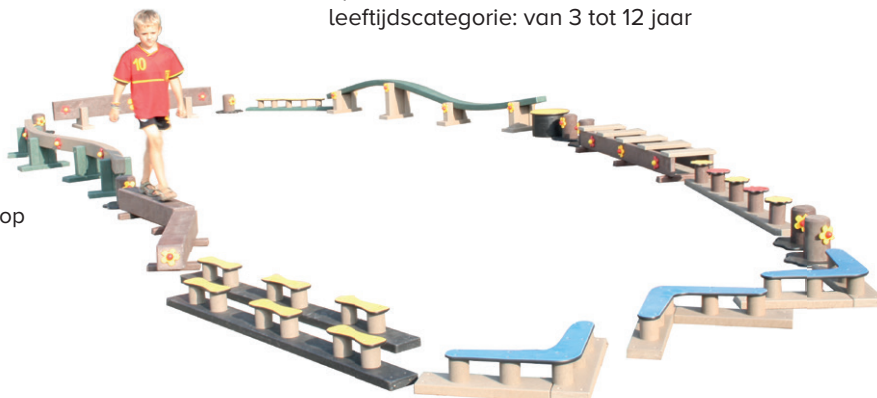


Het typeplaatjes zal aangebracht worden op één van de onderdelen.

“Evenwichtsparcours om op verharding te plaatsen” (versie 2019-10-10)

De meest recente versie is steeds te vinden op www.govaplast.com.

Van dit speeltoestel bestaat een TÜV- certificaat.
leeftijdscategorie: van 3 tot 12 jaar



Beschrijving

Een evenwichtsparcours om op een verharde ondergrond te plaatsen. Het evenwichtsparcours wordt als één toestel aanzien en bestaat uit een aantal standaard elementen die gekeurd zijn.

Er is één certificaat uitgeschreven voor het evenwichtsparcours waarbij volgende elementen kunnen geïntegreerd kunnen worden:

GP99o stappaal, GP99c golvende evenwichtsbalk, GP99d stapcilinder, GP99e horizontale ladder, GP99f stapbloem, GP99g zigzag evenwichtsbalk, GP99h voetzolen, GP99i boemerangs, GP99j slangen, GP99m rechte evenwichtsbalk, GP99n loopbiels.

Montage

Buiten de golvende evenwichtsbalk GP99c en de zigzag evenwichtsbalk GP99g worden alle onderdelen compleet geleverd.

Materiaalgebruik

- Massieve recycling kunststof (PE) palen, planken en platen in de massa gekleurd.
- RVS schroeven
- Nieuw PE-plaatmateriaal, UV bestendig

Onderhoud

Het onderhoud van de kunststof beperkt zich tot een minimum, namelijk tot het schoonmaken met een lauw zeepsopje en een spons of zachte borstel. Goed spoelen om alle vuil en sop te verwijderen. De vochtopname van de kunststof bedraagt minder dan 0.29% waardoor olie, vet en andere producten weinig of geen vlekken maken. Deze zeer geringe vochtopname houdt ook in dat mossen, algen en dergelijke zich moeilijk of niet kunnen

hechten en bijgevolg makkelijk verwijderbaar zijn. Afspuiten met een hogedruk-reiniger met een maximale druk van 100 bar is mogelijk maar dient zoveel mogelijk vermeden te worden en is meestal ook niet nodig. Spuiten met een waaivormige straal op minstens 30 cm afstand van de kunststof. Nooit verven of beitsen want dat heeft qua bescherming geen enkele zin en bovendien zal er een zeer slechte hechting optreden.

Inspectievoorschriften

Visuele inspectie:

Afhankelijk van de intensiteit van het gebruik maandelijks tot wekelijks.

Functionele inspectie:

Afhankelijk van de intensiteit van het gebruik maandelijks tot 4-maandelijks.

Grote inspectie:

Jaarlijks

Waarom extra aandacht besteden bij een functionele of een grote inspectie?

- zitten alle onderdelen vast?
- ontbreken er onderdelen waardoor er schroeven kunnen uitsteken?
- vandalisme
- verankering in orde?

Gebruik bij een eventuele reparatie steeds de originele onderdelen van Govaplast omdat het TÜV certificaat i.v.m. met dit product anders ongeldig wordt.

Plaatsing


Plaatsing dient te gebeuren door te verankeren op de verharding (betontegels, asfalt etc...). Het toestel is niet geschikt om op een losse ondergrond te plaatsen (zandbak, schors, houtsnippers). Het is ook niet geschikt om op niet verharde ondergrond te plaatsen (bos, gras,..)

Belangrijke tip

Gebruik een scherpe steenboor die lang genoeg is en steek eerst het kunststof gedeelte van de nagelplug volledig in het gat. Schroef daarna de nagel met de juiste schroefkop vast. (best niet kloppen!). Op die manier beschadig je de kop van de plug niet en kan het geheel achteraf makkelijk gedemonteerd worden.

Veiligheidszone

Er dient een obstakelvrije zone voorzien te worden van 150 cm rondom het toestel.

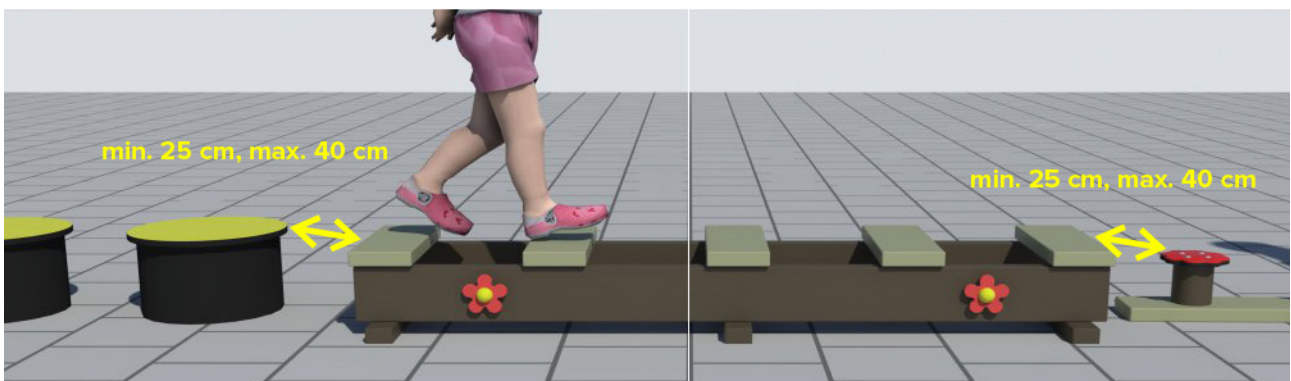


Geen valbrekende ondergrond vereist

Het speeltoestel heeft een vrije valhoogte van minder dan 60 cm. Daarom mag het toestel op een harde ondergrond geïnstalleerd worden.

Onderlinge afstand hindernissen

De onderlinge afstand tussen hindernissen bedraagt minimaal 25 cm en maximaal 40 cm. Dit gemeten van stappunt tot stappunt

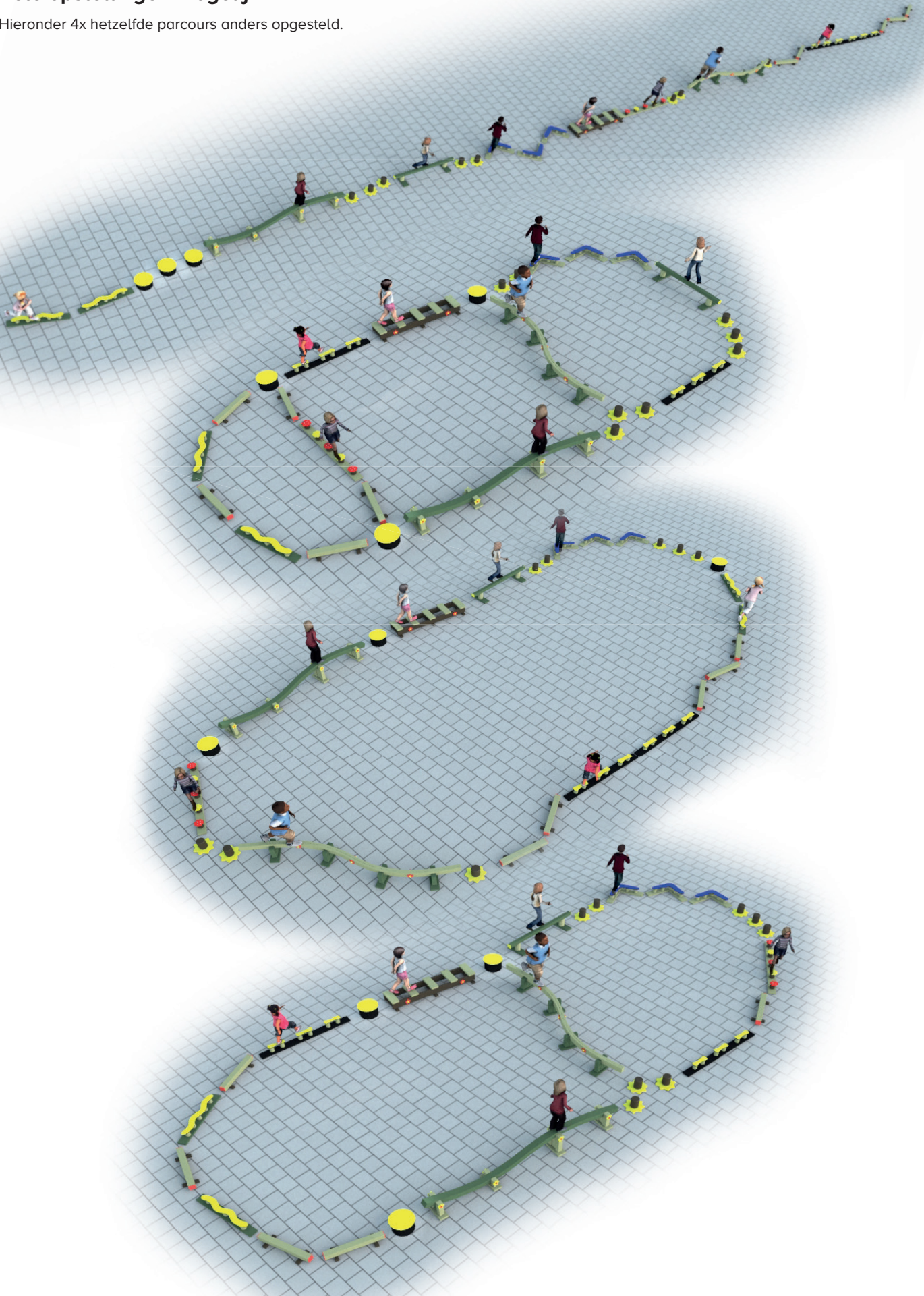


Beschikbare hindernissen

<p>GP99o stappalen</p>  <p>diameter paal: 15cm hoogte: ±25 cm diameter grondplaat: 36 cm gewicht: ± 3,6 kg</p> <p>gemonteerd geleverd</p>	<p>GP99g zigzag evenwichtsbalk</p>  <p>lengte: 360 cm hoogte: ±33 cm breedte beige loopvlak: 8 cm gewicht: ± 57 kg</p> <p>geleverd in 2 delen van ±190 cm (montage schroeven Torx 25 inbegrepen)</p>
<p>GP99m rechte evenwichtsbalk</p>  <p>lengte: 182 cm hoogte: ±28 cm breedte beige loopvlak: 8 cm gewicht: ± 20 kg</p> <p>gemonteerd geleverd</p>	<p>GP99h voetzolen</p>  <p>lengte: 180 cm hoogte: ±14 cm oppervlak zolen: 10 x 32 cm lengte uitersten voetzolen: 150 cm gewicht: ± 13,4 kg</p> <p>gemonteerd geleverd</p>
<p>GP99c golvende evenwichtsbalk</p>  <p>lengte: 360 cm hoogte: ±43 cm breedte beige loopvlak: 15 cm gewicht: ± 57 kg</p> <p>geleverd in 2 delen van ±190 cm (montage schroeven Torx 25 inbegrepen)</p>	<p>GP99i boemerangs</p>  <p>afmetingen: ±68 x 68 cm lengte loopvlak diagonaal: 73 cm hoogte: ± 14 cm breedte loopvlak: ± 10 cm gewicht: ± 10,3 kg</p> <p>gemonteerd geleverd</p>
<p>GP99d stapcilinder</p>  <p>diameter: 39.5 cm hoogte: 24 cm gewicht: ± 7,3 kg</p> <p>gemonteerd geleverd inclusief bevestigingsbalk en rvs schroeven</p>	<p>GP99j slangen</p>  <p>lengte: 120 cm hoogte: ± 14 cm loopvlak: 10 x 90 cm gewicht: ±10,1 kg</p> <p>gemonteerd geleverd</p>
<p>GP99e horizontale ladder</p>  <p>lengte: 180 cm hoogte: ± 22,5 cm 5 plankjes loopvlak: 15 x 40 cm gewicht: ± 31.5 kg</p> <p>gemonteerd geleverd</p>	<p>GP99n loopbiels</p>  <p>lengte: 92.5 cm hoogte: ± 14,5 cm breedte loopvlak: 12 cm gewicht: ± 9.2 kg</p> <p>gemonteerd geleverd</p>
<p>GP99f stapbloemen</p>  <p>diameter bloemen: 18 cm hoogte: ±18 cm lengte: 180 cm lengte uitersten bloemen: 165 cm gewicht: ± 16.5 kg</p> <p>gemonteerd geleverd</p>	

Vele opstellingen mogelijk

Hieronder 4x hetzelfde parcours anders opgesteld.



Zeer eenvoudige montage op de verharding

Bevestiging enkel met bijgeleverde RVS nagelpluggen voor gaten van 8 mm.



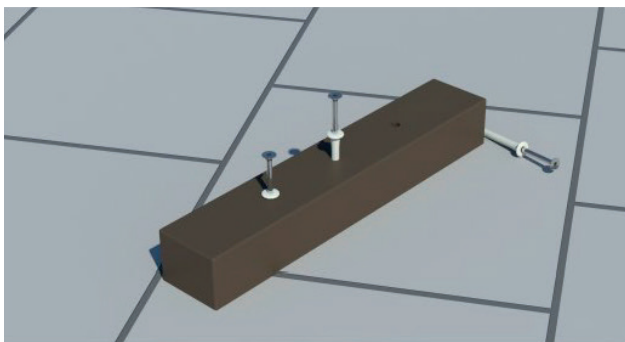
De gaten in de hindernissen zijn voorgeboord: enkel positioneren en boren met steenboor van 8 mm. Vervolgens met bijgeleverde RVS nagelpluggen van 8 x 100 vastzetten.

Tip: eerst de kunststof huls laten verzinken en dan pas het RVS nageldeel aanbrengeen.






Montage

Stapcilinder GP99d met behulp van montageblokje en schroeven.




bijgeleverde nagelpluggen



Aan beide zijde vastzetten met de bijgeleverde RVS schroeven.



Golvende evenwichtsbalk GP99c

Geleverd in 2 delen van +/- 190 cm (montage schroeven Torx 25 inbegrepen).



Zigzag evenwichtsbalk GP99g

Geleverd in 2 delen van +/- 190 cm (montage schroeven Torx 25 inbegrepen).






**TYPE GOEDKEURING CERTIFICAAT
TYPE APPROVAL CERTIFICATE
Z-NL-19-04-224287-020-720302559-01REV1**

Met dit certificaat wordt verklaard dat het
With this certificate it is declared that

**Evenwichtsparcours om op verharding te plaatsen
Balance Trail for installation on a hard surface**

met als type aanduiding
with type indication
GP99



geleverd door
delivered by
Govaerts Recycling n.v.
Kolmenstraat 1324 , 3570 Alken

voldoet aan de eisen gesteld in - fulfills the requirements of:
Warenwetbesluit attracties- en speeltoestellen

is gebaseerd op volgende beoordelingscriteria
and is based on assessment criteria
EN 1176-1:2017 EN 1176-7:2008

Dit certificaat wordt afgegeven door TÜV SÜD Benelux bvba, aangewezen bij ministeriële beschikking van 26.02.2019, 1487420-187346-VGP

This certificate is issued by TÜV SÜD Benelux, designated by ministerial arrangement on 26.02.2019, 1487420-187346-VGP

 **Accreditatie België ISO17020, I-358**
Accreditation Belgium ISO 17020, I-358

Opgemaakt te – Place Boortmeerbeek op datum van - date: 05.12.2019

Naam - Name: Astrid De Beukelaer
Functie - Function: Expert Playground Equipment
Handtekening - Signature:



Benelux

Naam - Name: Emmanuel Ortegat
Functie - Function: Expert Playground Equipment
Handtekening - Signature:



Benelux

**TYPE GOEDKEURING CERTIFICAAT
TYPE APPROVAL CERTIFICATE
Z-NL-19-04-224287-020-720302559-01REV1**

Product omschrijving - Product description

Evenwichtsparcours is een reeks van evenwichtstoestellen die samengesteld kunnen worden. Toestellen op harde ondergrond te plaatsen volgens de handleiding.

Balancing trail is a series of balance equipment that can be put together. Install playground equipment on hard surface according to the manual.

Typenummer - Type indication: GP99

Het evenwichtsparcours wordt als 1 toestel aanzien en bestaat uit een aantal standaard elementen. Certificaat geldt voor het evenwichtsparcours waarbij volgende elementen geïntegreerd kunnen worden:

GP99o stappaal, GP99c golvende evenwichtsbalk, GP99d stapcilinder, GP99e horizontale ladder, GP99f stapbloemen, GP99g zigzag evenwichtsbalk, GP99h voetzoelen, GP99i boemerangs, GP99j slangen, GP99m rechte evenwichtsbalk, GP99n loopbiels.

The balance trail is considered as 1 playground equipment and consists of a number of standard elements:

GP99o step pole, GP99c wavy balance beam, GP99d step cylinder, GP99e horizontal ladder, GP99f step flower, GP99g zigzag balance beam, GP99h footsteps, GP99i boomerangs, GP99j snake, GP99m straight balance beam, GP99n step block.

Afmetingen (l x b x h) - Dimensions (l x w x h): variable

Toepassingen en beperkingen - Applications and limitations

Dit attest heeft enkel betrekking tot het geïnspecteerde speeltoestel. Het rapport met nummer P-B-19-01-720302559-01-01rev2 bevat alle opmerkingen over dit speeltoestel.

Dit certificaat respecteert de richtlijnen en maatregelen die zijn opgenomen in het logboek van de fabrikant.

Wij houden eraan de uitbaters er attent op te maken dat zij op gepaste tijdstippen inspecties en onderhoud moeten uitvoeren en dit te documenteren, teneinde de toestellen en hun omgevingen in een goede staat te behouden.

Alle referenties naar documenten van het speeltoestel GP99 werden gecontroleerd.

Alle aanpassingen aan het geïnspecteerde speeltoestel, aan zijn samenstelling en de manier van samenstellen moeten voorgelegd worden aan TÜV SÜD Benelux en kunnen leiden tot een aanpassing van het certificaat.

Het is de taak van de fabrikant en/of de leveranciers om ervoor te zorgen dat alle gefabriceerde speeltoestellen van hetzelfde type als beschreven in dit certificaat conform zijn aan het model waarop dit certificaat gebaseerd is.



**TYPE GOEDKEURING CERTIFICAAT
TYPE APPROVAL CERTIFICATE
Z-NL-19-04-224287-020-720302559-01REV1**

This certificate applies only to the inspected playground equipment. The report with number P-B-19-01-720302559-01-01rev2 contains all the comments about this playground equipment.

This certificate respects the guidelines and measures included in the logbook from the manufacturer.

We coming to make the managers alert that they need to perform inspections and maintenance at appropriate times and document this in order the devices and their environments in a good state.

All references to documents of the playground equipment GP99 were checked.

All modifications to the inspected playground equipment, to its composition and the way of composing should be submitted to TÜV SÜD Benelux and can lead to an adjustment of the certificate.

It is the responsibility of the manufacturer and/or the suppliers to ensure that all manufactured playground equipment of the same type as described in this certificate comply with the model on which this certificate is based.

Documenten – Documents

Gebruikshandleiding – User's manual: GP99
Technisch constructie dossier – Technical construction file: GP99

Markering van het product - Product marking

Elk toestel dient te worden gemarkeerd met - Every product needs to be marked with:

- Naam en adres van de leverancier – Name and address of the supplier
- Bouwjaar- Year of construction
- Type

Opmerking - Remarks

In geval van discussies heeft de Nederlandse tekst voorrang.
In case of discussions the Dutch language prevails.

Einde certificaat / End of certificate