



veilig afgerond









beperkte montage nodig

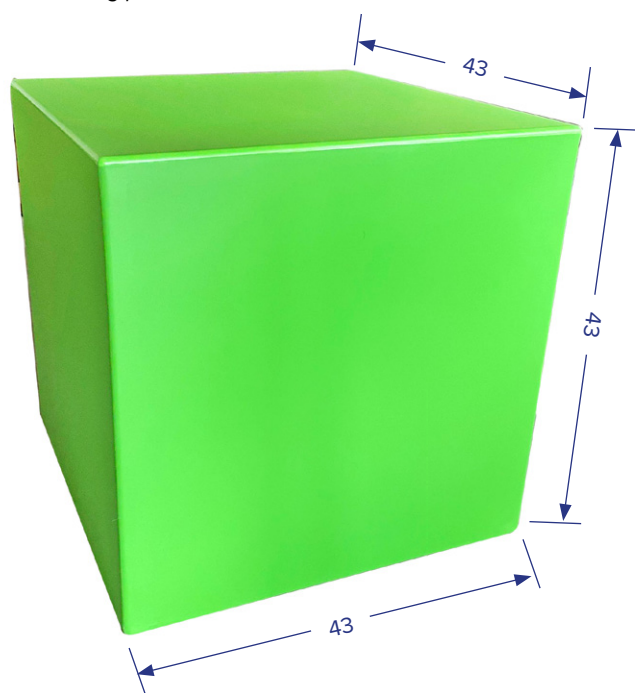
Gebruikershandleiding Maxi Cube in PE (versie 2022-08-08)

De meest recente versie is steeds te vinden op
www.speelplaatsmeubel.be

Dit product wordt niet als "speeltoestel" beschouwd.

model	afm. B x L x H gewicht	
KUBUS-43-GROEN groen	43 x 43 x 43 cm +/- 5,4 kg	
KUBUS-43-GEEL geel	43 x 43 x 43 cm +/- 5,4 kg	
KUBUS-43-ORANJE oranje	43 x 43 x 43 cm +/- 5,4 kg	
KUBUS-43-ROOD rood	43 x 43 x 43 cm +/- 5,4 kg	
KUBUS-43-BLA blauw	43 x 43 x 43 cm +/- 5,4 kg	
KUBUS-43-SLUIT groen	43 x 43 x 43 cm +/- 5,4 kg	

Afmetingen 43 x 43 x 43 cm
± 5,4 kg per blok



Beschrijving

Grote kubussen uit PE-materiaal voor kleuters en lagere school (bv. buitenklasje, zone afbakenen. Geschikt voor binnen- en buitengebruik.
Kan verzwaard worden met zand of kiezels, afsluitplaat incl. RVS schroeven.

Materiaalgebruik

- Op een pallet zitten:
- kubus in PE-materiaal (omwille van transport bestelbaar vanaf 2 exemplaren).
 - optioneel: 10 mm dikke afsluitplaat incl. RVS schroeven.

Montage


1. Keer de kubus om met het gat naar boven



2. Vul de kubus met zand, kiezels of kleine keien.



3. Bij het afdekplaatje worden 6 RVS schroeven meegeleverd



4. Schroef het afdekplaatje vast met een schroefboormachine.



